



РУССКИЙ КАК ИНОСТРАННЫЙ
для детей

A0-A1

Крошка

РУ



Часть 1

Анна Бендаржевская



Анна
Бендаржевская

Крошка

Часть 1

РУ



РАБОЧАЯ ТЕТРАДЬ К ПРОГРАММЕ
ОБУЧЕНИЯ РУССКОМУ ЯЗЫКУ
КАК ИНОСТРАННОМУ ДЛЯ ДЕТЕЙ 4–7 ЛЕТ



Оглавление



Программа первого года обучения детей 4–7 лет, которые ещё не умеют читать по-русски.
Программа рассчитана на 1 урок (60 минут) в неделю без домашних заданий.
Уровень А1 будет достигнут за 4 учебных

| Страница | Номер урока, буква и слова, которые дети знают, как писать | Неизвестное (Речевые клише, которые ранее были неизвестными детям) | Интересное (Лексика, которую учитель представляет детям интересным способом) |
|--------------------|--|--|--|
| 6 | Предисловие | | |
| Женский род | | | |
| 8 | №1 Буква «а» | Привет Пока Как тебя зовут? Меня зовут ... Что это? Это ...? Да Нет Счёт до 4 | Гитара Роза Ракета Пицца |
| 10 | №2 Буква «о» | Большая Маленькая Жёлтая Красная Какая она? | Футболка Юбка Куртка Кепка Шапка |
| 12 | №3 Буква «у» | Моя/не моя Твоя/не твоя Синяя Зелёная Счёт до 8 | Груша Конфета Булочка Морковка |
| 14 | №4 Буква «н» (она) | Формы множественного числа изученных существительных Они Мои – возможно изучение этого на уроке №5 Твои – возможно изучение этого на уроке №5 | Рука Нога Спина Голова |
| 16 | №5 Буква «е» (не) | Какие они? Большие. Маленькие. Синие Зелёные. Красные. Жёлтые Счёт до 10 | Кукла Машина Книга Ручка Тетрадь |
| 18 | №6 Буква «я» | У меня есть ... | Скрипка Труба Матрёшка Лопатка |

| | | | |
|----|------------------------------------|---|--|
| 20 | №7 Буква «м» (моя) (мяу) | У тебя есть ...? Мяу Гав Чик-чирик | Кошка Собака Птица Рыбка |
| 22 | №8 Буква «г» (нога) | Кто это? Ты слышишь? Му Кря-кря Иго-го Пи-пи-пи | Корова Утка Лошадь Мышь |
| 24 | №9 Буква «и» (иго-го), (они) | Здесь Там | Радуга Тепло Жарко Холодно |
| 26 | №10 Буква «ы» | Какая на улице погода? | Идёт дождь. Светит солнце. Дует ветер. |

Мужской род

| | | | |
|----|--|--|--|
| 28 | №11 Буква «п» | <i>Повторение</i> У меня есть... | Зонт Свитер Шарф Сапоги |
| 30 | №12 Буква «с» (спина), (он), (они), (сапоги), (синяя) | Он они Мой мои Твой твои | Ботинки Носки Брюки Джинсы |
| 32 | №13 Буква «к» (носки), (нос), (книга) | Какой какие Большой большие Маленький маленькие Сколько тебе лет? Мне ... лет. | Глаза Нос Рот Живот |
| 34 | №14 Буква «л» (кукла) | Жёлтый жёлтые Красный красные Синий синие Зелёный зелёные | Мяч Домик Карандаш Самокат |
| 36 | №15 Буква «в» (голова), (гав-гав) | Мне нравится этот/твой/мой ... | Самолёт Поезд Корабль Велосипед |
| 38 | №16 Буква «т» (утка), (тепло), (там), (светит), (самокат), (салат) | Тебе нравится этот/твой/мой ...? | Торт Хлеб Салат Шоколад |
| 40 | №17 Буква «д» (да), (домик), (дует,) (велосипед) | Давай меняться! <i>Повторение</i> Мне нравится твой велосипед, тебе нравится мой самокат. | Прыгать Бегать Читать Плавать |

| | | | |
|--------------------|--|---|--|
| 42 | №18 Буква «р» (ветер), (рот), (свитер), (корова), (радуга), (торт), (тигр), (ракета), (гитара), (рука), (волк) | Давай прыгать/бегать/плавать! | Заяц Медведь Волк Тигр |
| 44 | №19 Буква «з» (зонт), (заяц), (паук), (лев), (поезд), (роза), (глаз) | Прыгать как заяц Мне нравится прыгать как заяц. Давай прыгать как заяц! | Паук Лев Баран Петух |
| 46 | №20 Буква «б» (ботинки), (баран), (труба), (собака), (рыбка), (тебе) | – Ppp – Ты слышишь? – Это лев. – Мне страшно! | Мне холодно. Мне тепло. Мне жарко. Тебе не холодно? |
| Средний род | | | |
| 48 | №21 Буква «ь» (письмо), (платье), (пальто), (кольцо) | Мне холодно. Где моё пальто? Вот оно. Твоё Синее Зелёное Красное Жёлтое | Пальто Платье Кольцо Письмо <i>Повторение:</i> Груши, конфеты, морковки, булочки |
| 50 | №22 Буква «ю» (юбка), (брюки), (яблоко) | Множественное число <i>Повторение:</i> Они, мои, твои, большие, маленькие | Яблоко Пирожное Яйцо Печенье <i>Повторение:</i> Торт, хлеб, салат, шоколад |
| 52 | №23 Буква «ч» (мяч), (какао), (булочка), (мясо), (молоко) | Я люблю яблоки/пирожные/... | Молоко Мороженое Какао Мясо |
| 54 | №24 Буква «ё» (самолёт), (матрёшка), (моё), (твое), (идёт) | Ты любишь мороженое/какао? | Сидеть Летать Ходить Стоять Рисовать |
| 56 | №25 Буква «х»(хлеб), (холодно), (петух) | Я люблю рисовать/читать/... | Есть Пить Спать |
| 58 | №26 Буква «й» (мой), (твой), (зелёный), (синий), (красный), (ведро), (пианино), (домино) | Я хочу есть/спать/пить. | Лего Ведро Домино Пианино Колесо |

| | | | |
|-------------------|--|---|---|
| 60 | №27 Буква «ж» (жёлтый), (жёлтая), (пирожное), (мороженое), (жарко), (живот) (джинсы) | <i>Повторение:</i> Здесь Там | Кататься на лыжах Кататься на санках Кататься на роликах Кататься на коньках |
| 62 | №28 Буква «ц» (птица), (пицца), (яйцо) | Здесь можно Там нельзя | Писать. Играть на пианино <i>Повторение:</i> Читать. Кататься на лыжах, санках, роликах, коньках |
| 64 | №29 Буква «э» (это), (колено), (горло), (сердце), (ухо), (умею) | Я умею читать Ты умеешь играть на пианино? | Колено Ухо Горло Сердце |
| Повторение | | | |
| 66 | №30 Буква «ф» (шарф), (конфета), (футболка) | Я умею ... Ты умеешь ..., а также всех выученных глаголов, кроме «есть», «пить», «спать» | Повторение всех слов, называющих части тела (12 слов) |
| 68 | №31 Буква «ш» (мышь), (кошка), (шоколад), (машинка), (карандаш), (груша), (шапка) | У меня есть ... Давай меняться! Мне ... лет. Сколько тебе лет? | Выученные слова, обозначающие игрушки |
| 70 | №32 Буква «щ» (борщ) (щи) | Я хочу есть, пить, спать | Выученные слова, называющие еду, а также новые слова: Суп. Борщ. Щи. Капуста. Свёкла |
| 72 | №33 Буква «ъ» (Просто сообщить об этой букве) | Какая на улице погода? | Мне холодно/тепло/жарко. Жарко/тепло/холодно. |
| 74 | № 34 | Здесь нельзя есть мороженое. | Выученные глаголы Я умею кататься на лыжах. Я люблю кататься на лыжах. |
| 76 | № 35 | Кто это? гав-гав, кря-кря и т. п. Тебе нравится ...? | Выученные слова, обозначающие животных |
| 78 | № 36 | Урок-повторение всего пройденного за год | Выученные слова, обозначающие одежду, а также новые слова: шорты очки, кроссовки, тапки |
| 80 | Пояснения к заданиям | | |



Предисловие



Перед вами рабочая тетрадь, созданная для программы «Крошка Ру». Это программа по русскому как иностранному для детей 4–7 лет, которые проживают вне языковой среды и не говорят на русском языке даже в семье.

Программа «Крошка Ру» ставит игровой подход во главу угла: дети не должны сидеть за партой весь урок – они должны играть в подвижные игры и играючи изучать русский язык. Поэтому в «Крошке Ру» нет учебника, дети учат язык на слух.

Но когда дети слишком разыграются, у преподавателя есть способ перевести игру в более спокойное русло. Для этого создана данная рабочая тетрадь. Задания из неё вплетены в планы уроков на сайте <http://kroshka-plan.ru> и несут всё также игровой характер. Самые частые задания в рабочей тетради – «пройди лабиринт», «соедини по точкам», «найди на картинке...», «реши кроссворд». Выполнив задания, дети обсуждают его. Таким образом, у маленьких учеников создаётся потребность говорить по-русски.

В каждом уроке есть часть «Прописи» – дети знакомятся с одной буквой за урок. Для совсем маленьких детей можно ограничиться лишь печатными буквами, в то время как остальные могут учиться писать и письменные буквы. Как вариант, можно давать этот раздел в качестве домашнего задания.

Формулировки заданий в рабочей тетради написаны для преподавателя, который помогает детям понять, что от них требуется. В конце рабочей тетради даны пояснения к некоторым заданиям, помогающие учителю понять принцип их выполнения.

На каждом уроке дети изучают новые речевые клише (графа «Неизвестное» в оглавлении) на основе слов, выученных на предыдущем уроке (графа «Интересное»).

Первая часть рабочей тетради «Крошка Ру» рассчитана на 36 уроков. С ней дети изучат более 120 слов и словосочета-

ний, более 30 речевых клише, а также освоят весь русский алфавит.

Программа «Крошка Ру» через игру помогает привить детям любовь к русскому языку. А рабочая тетрадь – это палочка-выручалочка для учителей, которые хотят стать профессионалами в своём деле.




Урок №1



Задание 1

Скажи «Привет!», как слон, как оперный певец и как робот.


Привет!



Привет!



Привет!



Задание 2

Что говорят эти дети?

Привет!

Привет!



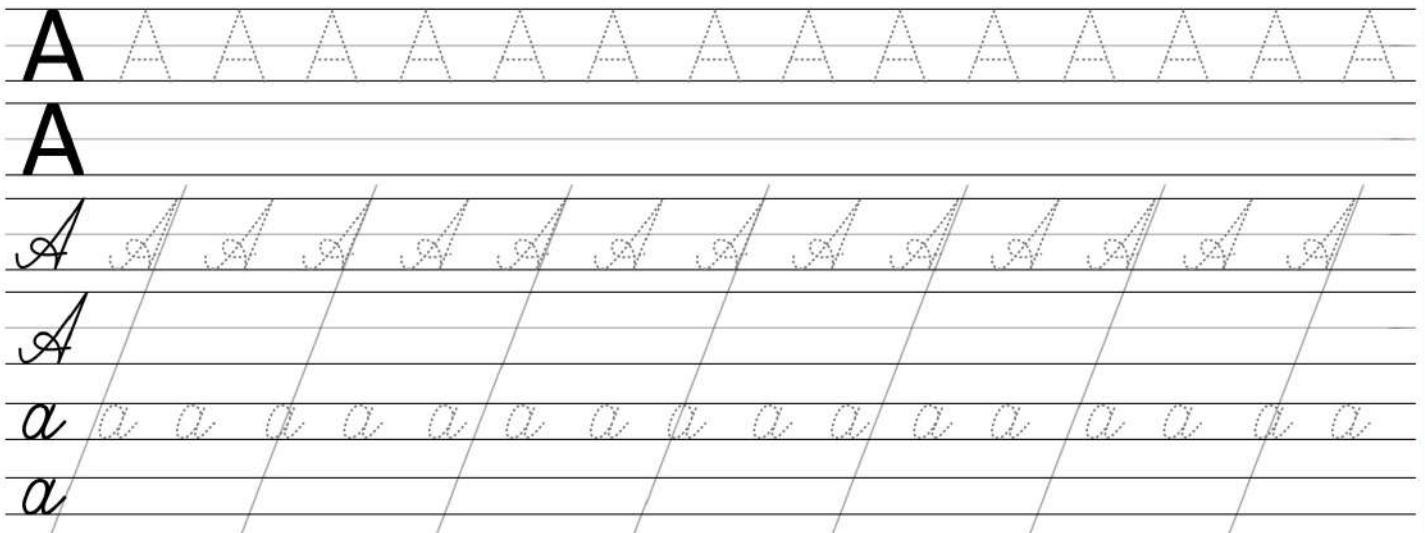
Задание 3

Где гитара? Где роза? Где пицца? Где ракета?



Задание 4

А а А а





Бендаржевская А.

Б46 Крошка Ру. Рабочая тетрадь к программе обучения русскому языку как иностранному для детей 4–7 лет. Часть 1 / Анна Бендаржевская; художник А. Дьяченко. — СПб.: Изд-во С.-Петербур. ун-та, 2023. — 84 с. (Серия РКИ СПбГУ «Русский как иностранный для детей») ISBN 978-5-288-06347-3 (Часть 1) ISBN 978-5-288-06346-6

Первая часть рабочей тетради «Крошка Ру» рассчитана на 36 уроков. С ней дети изучат более 120 слов и словосочетаний, более 30 грамматических конструкций, а также освоят весь русский алфавит. На каждом уроке происходит знакомство с новыми грамматическими конструкциями, которые отрабатываются на словах, изученных на предыдущем уроке. В конце урока изучаются 4 новых слова и новая буква.

УДК 811.161.1
ББК 81.411.2я7

Учебное издание

Бендаржевская Анна

Крошка Ру

Рабочая тетрадь к программе обучения русскому языку
как иностранному для детей 4–7 лет.
Часть 1

Художник Алиса Дьяченко

Подписано в печать 13.09.2023. Формат 60 × 84/8.
Усл. печ. л. 9,76. Тираж 500 экз. Print-on-Demand.
Заказ №

Издательство Санкт-Петербургского университета.
199004, Санкт-Петербург, В. О., 6-я линия, д. 11.
Тел./факс +7(821) 328-44-22 publishing@spbu.ru
publishing.spbu.ru

Типография Издательства СПбГУ.
199034, Санкт-Петербург, Менделеевская линия, д. 5.

ISBN 978-5-288-06347-3 (Часть 1)
ISBN 978-5-288-06346-6

© А. Бендаржевская, текст, 2023
© А. Дьяченко, иллюстрации, 2023
© Санкт-Петербургский
государственный университет, 2023

